

Comment naviguer sur le site SBC Learning Central

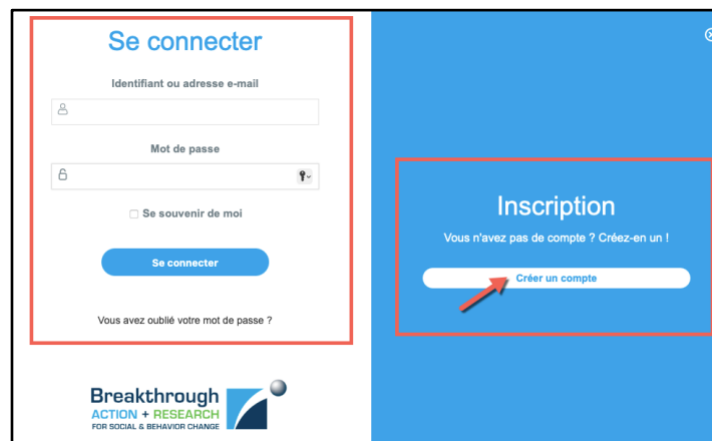
SBC Learning Central est accessible à partir de la barre de menu du site web de [Breakthrough ACTION + RESEARCH](https://breakthroughactionandresearch.org/), indiqué par la flèche.



1. Cliquez « SBC Learning Central » dans la barre de menu, cliquez sur <https://learning.breakthroughactionandresearch.org/fr/>, ou tapez l'URL dans une nouvelle fenêtre de navigateur pour ouvrir SBC Learning Central.
2. Cliquez sur « Se connecter » pour créer un nouveau compte ou vous connecter à un compte existant.



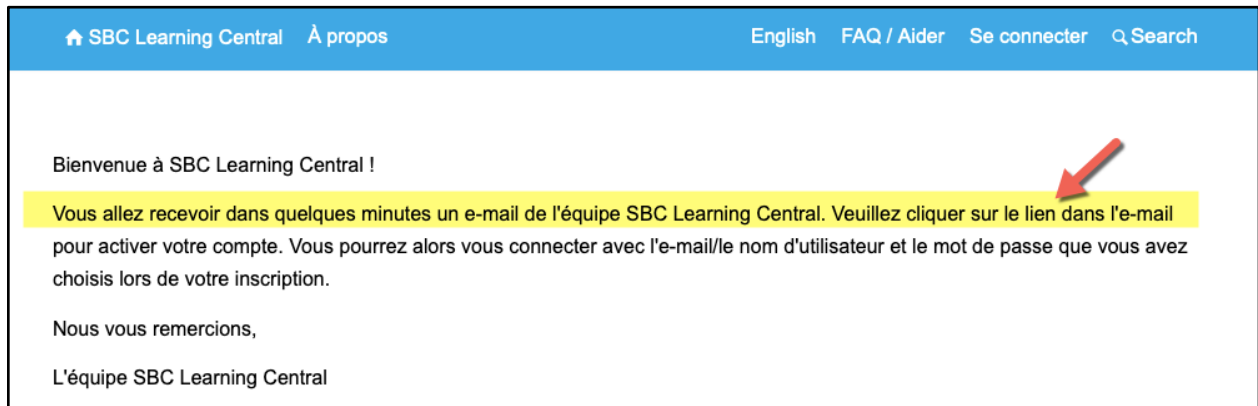
3. Sur l'écran de connexion, vous serez invité à vous connecter en utilisant votre nom d'utilisateur/email et votre mot de passe ou à créer un nouveau compte.
4. Si vous n'avez pas encore de compte, cliquez sur « Créer un compte. »



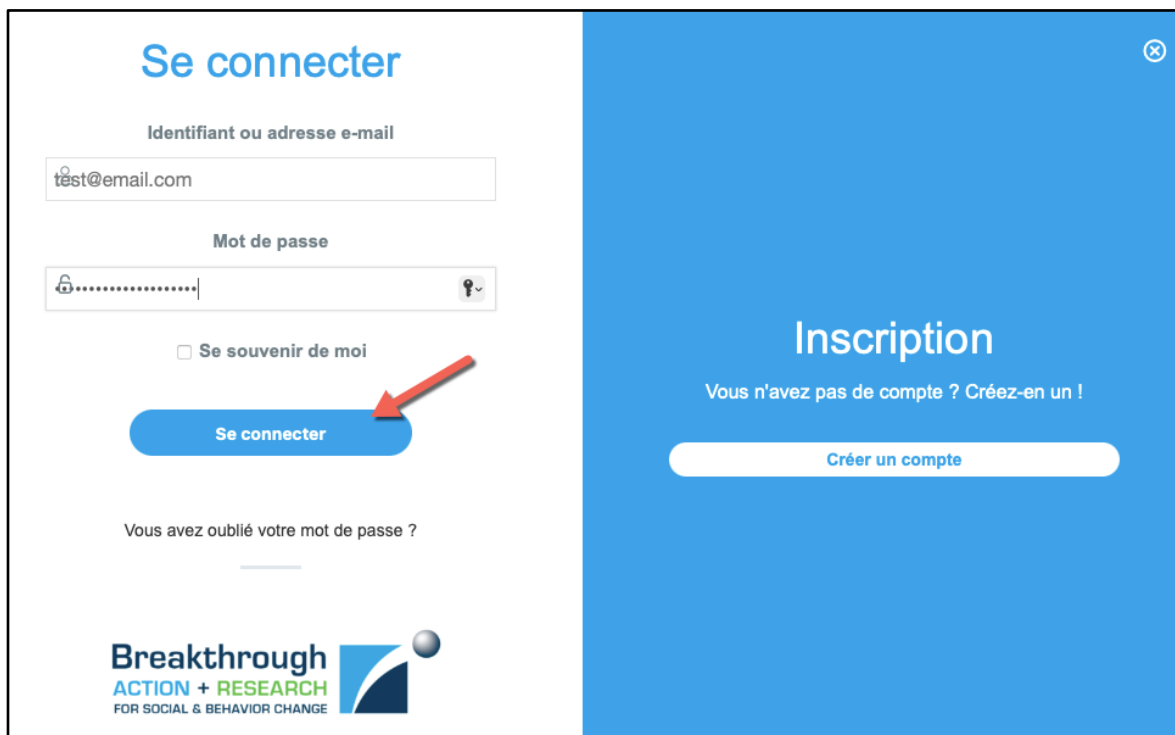
USAID
FROM THE AMERICAN PEOPLE



- Remplissez le [formulaire d'Inscription](#) des utilisateurs et cliquez sur « Soumettre. »
- Après avoir cliqué sur « Soumettre, » vous verrez un message de bienvenue et recevrez un courriel pour activer votre compte. L'objet de l'e-mail sera « Activez votre compte SBC Learning Central. » Si vous ne le voyez pas dans votre boîte de réception, vérifiez votre dossier Spam.



- Une fois que vous avez activé votre compte, vous pouvez vous connecter en retournant sur [SBC Learning Central](#), en saisissant votre nom d'utilisateur/email et votre mot de passe, puis en cliquant sur « Se connecter. » Si vous oubliez votre mot de passe, cliquez sur « Vous avez oublié votre mot de passe ? » pour le réinitialiser.



8. Dès que vous êtes connecté, faites défiler la page et cliquez sur le titre du cours que vous souhaitez suivre (utilisez les menus déroulants - Approches CSC, Domaines techniques, et Langue du cours - pour explorer ce qui est disponible).

COURS & BOÎTES À OUTILS

Parcourez tous les cours ou filtrez par Approche CSC, Domaine technique, ou Langue du cours.

APPROCHES CSC ⌵ DOMAINES TECHNIQUES ⌵ COURSE LANGUAGE ⌵

- COVID-19
- Planification familiale et santé reproductive
- Changement de comportement des prestataires



en français en français en français

Introduction au changement social et de comportement **Introduction à l'économie comportementale** **Suivi et évaluation pour les approches CSC**

9. La première fois que vous accédez à un cours, cliquez sur « Suivre ce cours » pour vous inscrire (si vous ouvrez un cours avant de vous connecter, cliquez sur « Connectez-vous pour vous inscrire », puis sur « Suivre ce cours »).



NAVIGATION DANS LE COURS

Accueil du cours

⌵ Tout afficher

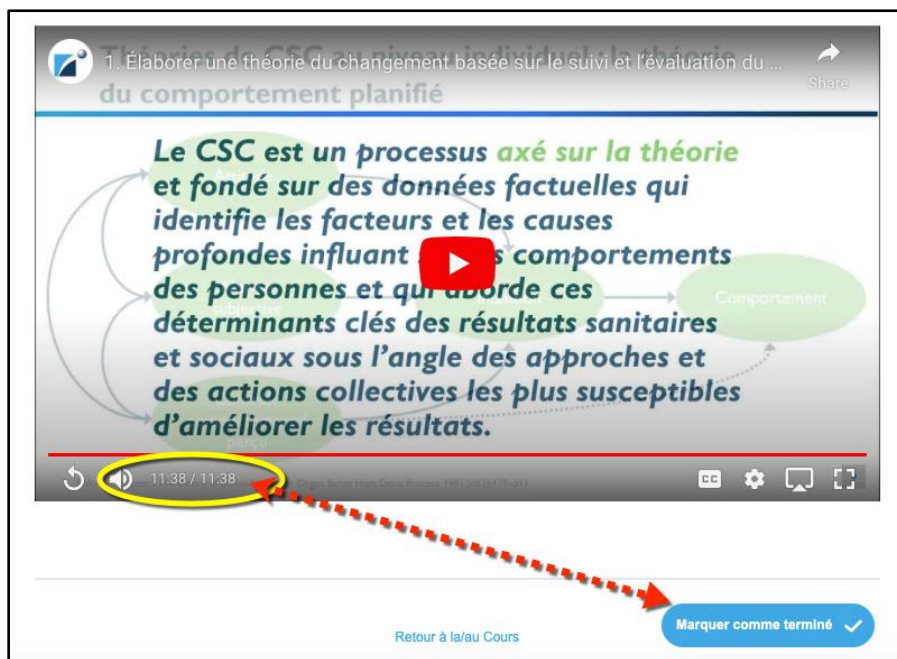
- 1. Élaborer une théorie du changement basée sur le S&E du CSC
- 2. Sélectionner des indicateurs pertinents du CSC
- 3. Mesurer le succès du programme CSC
- Posttest : Suivi et évaluation pour les approches CSC
- 1 Quiz
- Feedback sur le cours

STATUT ACTUEL: **Non inscrit** PRIX: **GRATUIT** COMMENCER: **Suivre ce cours**

Prendre des notes

10. Vous devez suivre le contenu du cours dans l'ordre. Sous « NAVIGATION DANS LE COURS, » ou « CONTENU DES COURS », cliquez sur la première leçon pour commencer.

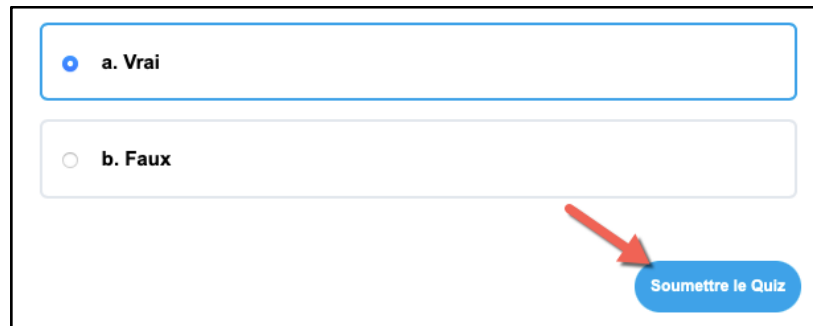
11. Continuez à suivre le cours en complétant chaque leçon dans l'ordre. **Pour les leçons qui contiennent des vidéos, vous devez regarder la vidéo en entier pour terminer la leçon.** Cela signifie que si vous passez à un autre onglet du navigateur ou à une autre application pendant la lecture de la vidéo, celle-ci s'arrêtera. Vous devrez alors redémarrer la vidéo et la regarder jusqu'à ce qu'elle soit terminée. Après avoir terminé une leçon, cliquez sur le bouton « Marquer comme terminé » pour cocher la leçon dans le menu « NAVIGATION DANS LE COURS » et passer à la leçon suivante (remarque : le bouton « Marquer comme terminé » est gris pendant la lecture d'une vidéo, ce qui indique qu'il n'est pas possible de cliquer dessus. Vous pouvez revenir en arrière et revoir les leçons que vous avez déjà terminées à tout moment, sans avoir à regarder à nouveau une vidéo entière).



12. La plupart des cours comprennent un posttest. **Vous devez obtenir un score de 80% ou plus au posttest pour réussir le cours.** Vous pouvez repasser le posttest autant de fois que nécessaire pour réussir. Cliquez sur le lien du posttest pour commencer le quiz.



13. Répondez à toutes les questions du posttest, puis cliquez sur le bouton « Soumettre le Quiz. »

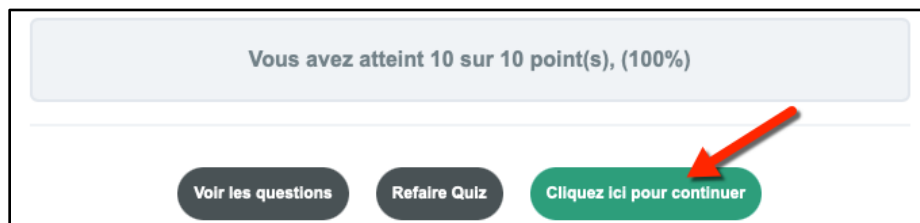


a. Vrai

b. Faux

Soumettre le Quiz

14. Une fois que vous aurez suivi l'intégralité du cours et passé le post-test avec un score de 80 % ou plus, sélectionnez le bouton « Cliquez ici pour continuer. »

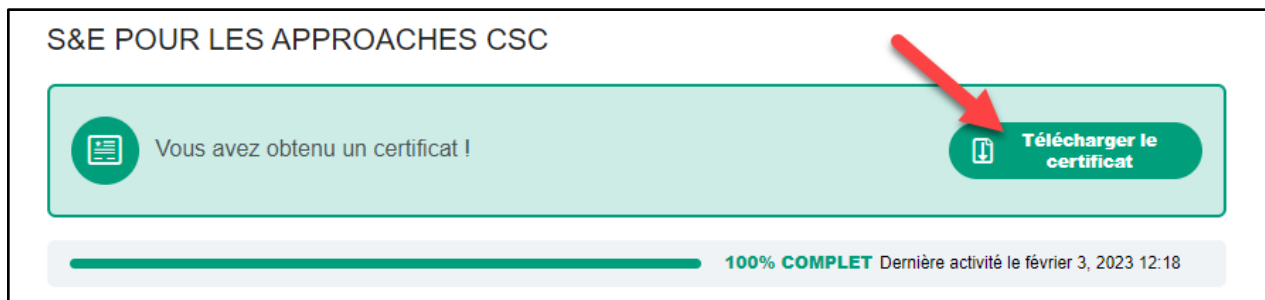


Vous avez atteint 10 sur 10 point(s), (100%)

Voir les questions Refaire Quiz Cliquez ici pour continuer

15. Remplissez le formulaire « FEEDBACK SUR LE COURS » (obligatoire) et cliquez sur « Soumettre. »

16. Félicitations ! Si vous avez complété tous les matériaux requis et obtenu un score de 80% ou plus au post-test, cliquez sur « Télécharger le certificat » pour obtenir votre certificat.



S&E POUR LES APPROCHES CSC

Vous avez obtenu un certificat !

Télécharger le certificat

100% COMPLET Dernière activité le février 3, 2023 12:18

17. À tout moment, vous pouvez vous connecter à votre [profil SBC Learning Central](#) pour consulter et télécharger votre (vos) certificat(s).